



KIT MAIN LIBRE BLUETOOTH®

Hands free Bluetooth® Kit

FM Frequency range : 87.6MHz to 107.8MHz
Max power : -44.31dBm

BT BRD/EDR Frequency range: 2.402GHz - 2.480GHz
Max power: 3.75dBm



Instructionns

Mode d'emploi / Instrucciones / Instruções

FMCT07



TnB t-nb.com

TnB SA France / Rue Nicolas Joseph Cugnot
PA de La Crau / 13300 Salon-de-Provence



NOS REMERCIEMENTS

Félicitations pour votre achat et merci pour la confiance que vous accordez à T'nB. Nos produits sont conformes aux réglementations et aux normes en vigueur. Nous vous conseillons avant l'utilisation de cet appareil de lire attentivement les instructions et les consignes de sécurité et de conserver ce manuel.

CONSIGNES DE SECURITE IMPORTANTES

- Aucune garantie ne pourra être appliquée en cas de mauvaise utilisation.
- T'nB décline toute responsabilité en cas de non-respect des consignes de sécurité
- Manipulez le produit avec précaution.
- L'alimentation de votre appareil doit correspondre aux caractéristiques initialement prévues
- La prise de courant des équipements électriques doit être installée à proximité desdits équipements et être facilement accessible.
- Ne placez pas d'objet inflammable, de substance explosive ou d'objet dangereux à proximité de votre appareil.
- Utilisez, conservez uniquement votre appareil dans un environnement où la température est comprise entre 0°C et 40°C.
- Conservez votre appareil hors de portée des enfants.
- Cet appareil n'est pas conçu pour être utilisé par des personnes (y compris les enfants) dont les capacités physiques, sensorielles ou mentales sont réduites, ou des personnes dénuées d'expérience ou de connaissance, sauf si elles ont pu bénéficier, par l'intermédiaire d'une personne responsable de leur sécurité, d'une surveillance ou d'instructions préalables concernant l'utilisation de l'appareil.
- Ne démontez pas votre appareil et n'essayez pas de le réparer vous-même ou de le modifier.
- N'utilisez pas votre appareil s'il a subi un choc ou des dommages.
- Pour éviter tout risque d'électrocution, débranchez votre appareil de l'alimentation principale et de tout appareil avant de le nettoyer ou si vous ne l'utilisez pas.
- Utilisez uniquement les accessoires et connecteurs fournis. L'utilisation de tout autre type d'accessoire non prévu à cet effet risquerait d'endommager votre appareil de façon irréversible.
- Avant de procéder au nettoyage, assurez-vous que l'appareil soit éteint et froid. N'utilisez pas de lubrifiant ou tout autre produit qui pourrait endommager l'appareil.
- T'nB décline toute responsabilité en cas de dommages liés à une mauvaise utilisation du produit ou à une utilisation avec un appareil aux caractéristiques électriques non compatibles.
- Sauf mention contraire, n'utilisez jamais votre appareil sous la pluie, dans des endroits humides ou à proximité d'un point d'eau.
- Sauf mention contraire, ce produit est destiné à un usage intérieur uniquement.

1. CONTENU DE L'EMBALLAGE

- 1 x FMCT07 Kit main libre Bluetooth®
- 1 x Manuel d'utilisation

2. DESCRIPTION

- 1 Répondre/Rejeter/Recomposer/Jouer/Pause/ transmetteur FM (rester appuyer)
- 2 Port USB 5V/2.1A
- 3 Suivant/ Fréquence (+)/Volume (+)
- 4 Micro
- 5 LED affichage de numéros
- 6 Entrée AUX jack 3.5mm
- 7 Précédent/Fréquence (-)/Volume (-)
- 8 Port USB 5V/1.0A

3. SPECIFICITES


Version Bluetooth®	V4.2
Fréquence Bluetooth®	2402-2480 MHz
Fréquence FM	87.6-107.8 MHz
Tension port USB	5V/±0.5
Tension d'entrée	12-24V
Courant de sortie	5V/3.1A
Format musique	MP3/WMA
Clé USB (Max)	64Go

4. FONCTIONNALITES

- 1- Transmet votre source audio à votre Autoradio grâce aux ondes FM
- 2- Le kit main libre Bluetooth® permet de répondre, raccrocher un appel, ou recomposer le dernier appel
- 3- Les technologies de suppression d'échos et de bruits vous offrent une expérience sonore optimisée
- 4- Support fonction AD2P, Système HI-FI stéréo
- 5- Support joue la musique d'une clé USB
- 6- Alimentation 12-24V, adapté pour tous les véhicules
- 7- Double port USB avec un courant de 5V/3.1A en sortie
- 8- LED affichage de numéros
- 9- Entrée auxiliaire Jack 3.5mm

5. UTILISATION





Vous devez d'abord configurer la fonction de transmission FM :

- Branchez le transmetteur FM dans la prise allume cigare de votre voiture.
- Sur votre autoradio recherchez une fréquence radio libre
- Restez appuyé sur le bouton  (1), le nombre de la fréquence apparaît
- Appuyez sur les touches (3 ;7) pour ajuster à la fréquence de l'autoradio

1. UTILISER LE CONNECTEUR USB

- Insérez le connecteur USB contenant les musiques MP3/WMA dans le port USB (2)
- La musique est automatiquement transmise à votre autoradio.

2. UTILISER LA FONCTION BLUETOOTH®

- Activez la fonction Bluetooth® de votre appareil et jumeler le avec « FMCT07 » (certains appareils ont besoin d'un code PIN : 0000)
- Après jumelage, la musique de votre appareil sera transmise à votre autoradio
- En mode musique, en cas d'appel entrant, le transmetteur se mettra automatiquement en mode appel
- Appuyez une fois sur  (1) pour répondre, et appuyez une nouvelle fois sur  (1) pour raccrocher
- Appuyez deux fois sur  (1) pour refuser l'appel entrant
- Pour recomposer le numéro du dernier appel, appuyez deux fois sur  (1)

3. UTILISER LA FONCTION AUXILIAIRE

- Insérez votre câble audio Jack 3.5mm relié à votre appareil audio dans l'entrée auxiliaire (6)
- Les signaux audios de votre appareil seront transmis par l'émetteur FM à votre autoradio

6. DIAGNOSTIC DES PROBLEMES

En cas d'un des problèmes suivants, essayez d'adopter l'une des solutions ci-dessous. Veuillez nous contacter si le problème persiste. N'essayez pas de désassembler l'appareil ou de le réparer par vous-même. Si le transmetteur Bluetooth ne fonctionne pas normalement :

Vérifiez que l'appareil est sous tension.

En cas d'impossibilité de coupler un appareil Bluetooth par exemple un casque smartphone, rapprochez-le de l'adaptateur ou redémarrez ce dernier.

BESOIN D'AIDE ?

Soucieux de la satisfaction de nos clients, vous avez la possibilité de nous contacter sur info@t-nb.com. Entretien, dépannage, informations diverses sur ce produit, consultez notre site Internet : www.t-nb.com.

OUR THANKS

Congratulations on your purchase and thank you for your trust and confidence in T'nB. Our products comply with the regulations and standards in force. Before using this device, we recommend that you read the instructions and safety guidelines carefully and keep this manual for future reference.

IMPORTANT SAFETY GUIDELINES

- No guarantee will apply in case of misuse.
- T'nB accepts no liability if the safety instructions are not respected.
- Handle the device with care.
- The power supply of your device must match the initially specified characteristics
- The socket of the electrical equipment must be located near the said equipment and easy to get to.
- Keep the device away from flammable objects, explosive substances or dangerous objects.
- Use and store your device in an environment where the temperature is between 0°C and 40°C.
- Store your device out of the reach of children.
- This device is not designed to be used by persons (including children) whose physical, sensory or mental capacities are reduced, or persons without experience or knowledge, except if they are supervised or receive prior instruction on using the device by a person in charge of their safety.
- Do not disassemble your device and do not attempt to repair or modify it yourself.
- Stop using your device if it has been hit or damaged.
- To avoid the risk of electric shock, disconnect your device from the mains and from any other device before cleaning it or when not in use.
- Only use the supplied accessories and connectors. The use of any other type of accessory not intended for this purpose may irretrievably damage your device.
- Make sure the appliance is switched off and cold before cleaning. Do not use any product or lubricant which may damage the appliance.
- T'nB accepts no liability for damage caused by misuse of the product or by use with an incompatible electrical device.
- Unless otherwise stated, never use your device in rain, in damp places or near a water source.
- Unless otherwise stated, this product is for indoor use only.

1. PACKAGE CONTENTS

- 1 x FMCT07Bluetooth® Hands free Kit
- 1 x Instruction manual

2. DESCRIPTION

- 1 Answer/Reject/Redial/Play/Pause FM Transmitter (long press)
- 2 5V/2.1A USB Port
- 3 Next/Frequency (+)/Volume (+)
- 4 MIC
- 5 LED number display
- 6 3.5mm AUX-in jack
- 7 Previous/Frequency (-)/Volume (-)
- 8 5V/1.0A USB Port

3. SPECIFICITES


Bluetooth® Version	V4.2
Bluetooth® Frequency	2402-2480 MHz
FM Frequency	87.6-107.8 MHz
USB port voltage	5V/±0.5
Input voltage	12-24V
Output voltage	5V/3.1A
Music format	MP3/WMA
USB Key (Max)	64Go

4. FONCTIONALITY

- 1- Transmits your audio source to your car radio using FM waves
- 2- The Bluetooth® hands-free kit allows you to answer, hang up, or redial the last call
- 3- Echo and noise suppression technologies offer you an optimized sound experience
- 4- AD2P function support, Stereo HI-FI system
- 5- Support plays the music of a USB key
- 6- 12-24V power supply, suitable for all vehicles
- 7- Dual USB port with 5V/3.1A output current
- 8- LED number display
- 9- Auxiliary input 3.5mm plug

5. USE





First, configure the FM transmission function:

- a) Plug the FM transmitter into the cigarette lighter socket of your car.
- b) Look for a free radio frequency on your car radio
- a) Press on the button  (1), the frequency number will appear
- b) Keep pressing (3 ;7) to adjust the car radio frequency

1. USE THE USB CONNECTOR

- a) Insert the USB connector containing the MP3/WMA music into the USB port (2)
- b) Music will automatically be transmitted to your car radio.

2. USING THE BLUETOOTH® FUNCTION

- a) Activate the Bluetooth® function on your device and pair it with "FMCT07" (some devices require a PIN code: 0000)
- b) After pairing, the music from your device will be transmitted to your car radio
- c) In music mode, in the event of an incoming call, the transmitter will automatically switch to call mode
- d) Press once  (1) to answer and then press  (1) again to hang up.
- e) Press  (1) twice to decline an incoming call.
- f) To redial the last call number, press  twice (1)

3. USE THE AUXILIARY FUNCTION

- a) Insert your 3.5mm audio jack cable connected to your audio device into the auxiliary input (6)
- b) The audio signals from your device will be transmitted by the FM transmitter to your car radio

6. TROUBLESHOOTING

If you have any of the following problems, try to use one of the solutions below. Please contact us if the problem persists. Do not attempt to disassemble or repair the unit yourself. If the Bluetooth audio receiver does not work normally : Check that the power is on.

If it is not possible to pair with a Bluetooth device, such as a smartphone headset, bring it closer to the receiver or restart it.

NEED HELP ?

We are committed to providing high customer satisfaction and we would be pleased to hear from you at info@t-nb.com. For servicing, troubleshooting and other information on this product, please visit our website: www.t-nb.com

NUESTRO AGRADECIMIENTO

Enhorabuena por su compra y gracias por la confianza depositada en T'nB. Nuestros productos cumplen los reglamentos y las normativas vigentes. Le recomendamos que lea atentamente las instrucciones y consignas de seguridad antes de utilizar este dispositivo, y que conserve el presente manual.

CONSIGNAS DE SEGURIDAD IMPORTANTES

- No se aplicará ninguna garantía en caso de uso incorrecto.
- T'nB no se hace responsable en caso de no cumplir las normas de seguridad.
- Manipule el producto con precaución.
- La alimentación del dispositivo debe tener las características previstas inicialmente.
- La toma de corriente de los equipos eléctricos debe instalarse cerca de dichos equipos y ser accesible.
- No coloque un objeto inflamable, una sustancia explosiva o un objeto peligroso cerca del dispositivo.
- Utilice y conserve el dispositivo únicamente en un entorno donde la temperatura se sitúe entre 0 y 40 °C.
- Mantenga el dispositivo fuera del alcance de los niños.
- Este dispositivo no está diseñado para personas (incluido niños) con una capacidad física, sensorial o mental reducida o bien personas sin experiencia o conocimiento, salvo en caso de que reciban, a través de una persona responsable de su seguridad, una vigilancia o unas instrucciones previas sobre el uso del dispositivo.
- No desmonte el dispositivo ni trate de repararlo o modificarlo usted mismo.
- No utilice el dispositivo si ha sufrido algún golpe o daño.
- Para evitar todo riesgo de electrocución, desconecte el dispositivo de la alimentación principal y de cualquier aparato antes de limpiarlo o si no lo está utilizando.
- Utilice exclusivamente los accesorios y los conectores suministrados. El uso de otro accesorio no previsto para este fin puede dañar el dispositivo de forma irreversible.
- Antes de limpiar el producto, compruebe que está apagado y frío. No utilice lubricante u otro producto que pueda dañar el dispositivo.
- T'nB no se hace responsable en caso de daños derivados de un mal uso del producto o de su uso con un aparato de características eléctricas no compatibles.
- Salvo que se especifique lo contrario, no utilice nunca el dispositivo bajo la lluvia, en lugares húmedos o cerca de una fuente de agua.
- Salvo que se especifique lo contrario, este producto está destinado a un uso en interior exclusivamente.

1. CONTENIDO

- 1 x FMCT07 Kit manos libres Bluetooth®
- 1 x Manual de usuario

2. DESCRIPCIÓN

- 1 Contestar/Rechazar/Rellamada/Reproducir/Pausa/transmisor FM (permanecer pulsado)
- 2 Puerto USB 5V/2.1A
- 3 Siguiente/ Frecuencia (+)/Volumen (+)
- 4 Micrófono
- 5 LED visualización de cifras
- 6 Entrada AUX jack 3,5 mm
- 7 Anterior/ Frecuencia (-)/Volumen (-)
- 8 Puerto USB 5V/1.0A

3. CARACTERÍSTICAS

Versión Bluetooth®	V4.2
Frecuencia Bluetooth®	2402-2480 MHz
Frecuencia FM	87.6-107.8 MHz
Voltaje puerto USB	5 V/±0,5
Voltaje de entrada	12-24 V
Corriente de salida	5 V/3,1 A
Formato música	MP3/WMA
Memoria USB (máx.)	64 Go


4. FUNCIONES

- 1 - Transmite los archivos de la fuente audio a la radio del vehículo mediante ondas FM.
- 2 - El kit manos libres Bluetooth® permite contestar/colgar una llamada entrante y marcar el último número marcado.
- 3 - La tecnología de eliminación de eco y ruido proporciona una experiencia sonora óptima.
- 4 - Soporte función AD2P, Sistema HI-FI estéreo.
- 5 - Soporte reproducción de música de una memoria USB.
- 6 - Alimentación 12-24 V, adaptado a todo tipo de vehículo.
- 7 - Doble puerto USB con una corriente de salida de 5V/3,1 A.

- 8 - LED de visualización de cifras.
- 9 - Entrada auxiliar Jack 3,5 mm.

5. FUNCIONAMIENTO





En primer lugar, se debe configurar la función de transmisión FM:

- a) Conecte el transmisor FM en la toma de mechero del vehículo.
- b) Busque una frecuencia de radio libre en la radio del vehículo.
- c) Pulse prolongadamente el botón  (1): aparece el nombre de la frecuencia.
- d) Pulse las teclas (3; 7) para ajustar la frecuencia de la radio.

1. MEMORIA USB

- a) Introduzca la memoria USB con la música MP3/WMA en el puerto USB (2).
- b) La música se reproduce automáticamente a través de la radio del vehículo.

2. FUNCIÓN BLUETOOTH®

- a) Active la función Bluetooth® del dispositivo y emparejelo con «FMCT07» (algunos dispositivos requieren un código PIN: 0000)
- b) Tras el emparejamiento, la música del dispositivo se transmitirá a través de la radio del vehículo.
- c) En modo música, en caso de llamada entrante, el transmisor pasará automáticamente a modo llamada.
- d) Pulse una vez el botón  (1) para contestar y púselo  de nuevo para colgar.
- e) Pulse dos veces el botón  (1) para rechazar una llamada entrante.
- f) Para volver a marcar el último número marcado, pulse dos veces el botón  (1).

3. FUNCIÓN AUXILIAR

- a) Introduzca el cable de audio Jack 3,5 mm del dispositivo de audio en la entrada auxiliar (6).
- b) Las señales de audio del dispositivo se transmitirán por el transmisor FM a la radio del vehículo.

6. DIAGNÓSTICO DE PROBLEMAS

Si aparece alguno de los problemas siguientes, intente aplicar una de las soluciones propuestas. Si el problema persiste, contacte con nosotros. No trate de desmontar o reparar el dispositivo usted mismo. Si el adaptador audio Bluetooth no funciona correctamente:

Compruebe que el dispositivo está encendido.

Si no logra emparejar un dispositivo Bluetooth, como por ejemplo unos auriculares de smartphone, acérquelos al adaptador o vuelva encender este último.

¿NECESITA AYUDA?

En T-nb nos preocupamos por la satisfacción de nuestros clientes. Por ello, puede contactar con nosotros escribiendo a info@t-nb.com. Para cuestiones relativas al mantenimiento, reparación u otro tipo de información, consulte nuestra página web: www.t-nb.com.

OS NOSSOS AGRADECIMENTOS

Parabéns pela sua compra e obrigado pela confiança depositada na T'nB. Os nossos produtos estão em conformidade com os regulamentos e as normas em vigor. Antes de usar este aparelho, aconselhamos a que leia atentamente as instruções e as indicações de segurança e que guarde este manual.

INDICAÇÕES DE SEGURANÇA IMPORTANTES

- Nenhuma garantia pode ser aplicada em caso de utilização indevida.
- A T'nB declina qualquer responsabilidade em caso de não conformidade com as instruções de segurança
- Manusear o produto com cuidado.
- A fonte de alimentação do seu dispositivo deve corresponder às características inicialmente planeadas
- A tomada para equipamentos elétricos deve ser instalada nas proximidades dos referidos equipamentos e ser de fácil acesso.
- Não colocar qualquer objeto inflamável, substância explosiva ou objeto perigoso nas proximidades do seu dispositivo.
- Usar e guardar o dispositivo apenas num ambiente onde a temperatura se situe entre 0°C e 40°C.
- Manter o dispositivo fora do alcance das crianças.
- Este dispositivo não se destina a ser utilizado por pessoas (incluindo crianças) com capacidades físicas, sensoriais ou mentais reduzidas ou por pessoas sem experiência ou conhecimentos, exceto se, por intermédio de uma pessoa responsável pela sua segurança, sejam vigiladas ou tiverem obtido instruções prévias sobre a utilização do dispositivo.
- Não desmontar o dispositivo, nem tentar repará-lo ou modificá-lo por conta própria.
- Não usar o dispositivo se o mesmo tiver sofrido um choque ou se estiver danificado.
- Para evitar o risco de choque elétrico, desligue seu dispositivo da fonte de alimentação principal e de qualquer dispositivo antes de o limpar ou quando não estiver em utilização.
- Usar apenas os acessórios e conectores fornecidos. A utilização de qualquer outro tipo de acessório não destinado a este propósito pode danificar o dispositivo de forma irreparável.
- Antes de limpar, certificar-se de que o dispositivo está desligado e frio. Não usar lubrificante ou qualquer outro produto que possa danificar o dispositivo.
- A T'nB declina qualquer responsabilidade em caso de danos resultantes da utilização indevida do produto ou da utilização de um dispositivo com características elétricas incompatíveis.
- Salvo indicação em contrário, nunca usar o dispositivo debaixo de chuva, em locais húmidos ou próximo de um ponto de água.
- Salvo indicação em contrário, este produto destina-se apenas a uso interno.

1. CONTEÚDO DA EMBALAGEM

- 1 x conjunto mãos livres FMCT07 Bluetooth®
- 1 x Manual de utilização

2. DESCRIÇÃO

- 1 Atender/Rejeitar/Remarcar/Reproduzir/Pausa/ transmissor FM (manter pressionado)
- 2 Porta USB 5V/2.1A
- 3 Seguinte/ Frequência (+)/Volume (+)
- 4 Microfone
- 5 LED indicador de números
- 6 Entrada AUX conector de 3,5mm
- 7 Anterior/Frequência (+)/Volume (+)
- 8 Porta USB 5V/1.0A

3. ESPECIFICAÇÕES


Versão Bluetooth®	V4.2
Frequência Bluetooth®	2402-2480 MHz
Frequência FM	87.6-107.8 MHz
Tensão porta USB	5V/±0.5
Tensão de entrada	12-24V
Corrente de saída	5V/3.1A
Formato musical	MP3/WMA
Pen USB (Máx)	64Go

4. FUNCIONALIDADES

- 1- Transmite a sua fonte de áudio para o seu autorrádio graças às ondas FM
- 2- O conjunto de mãos livres Bluetooth® permite atender e desligar uma chamada ou remarcar o último número ligado
- 3- As tecnologias de supressão de eco e de ruído oferecem-lhe uma experiência sonora otimizada
- 4- Suporte de função AD2P, sistema HI-FI stereo
- 5- Suporte de reprodução musical a partir de uma pen USB
- 6- Alimentação 12-24V, adaptada para todos os veículos
- 7- Dupla porta USB com uma corrente de 5V/3,1A de saída
- 8- LED indicador de números
- 9- Entrada auxiliar conector de 3,5mm

5. UTILIZAÇÃO





Dever configurar previamente a função de transmissão FM:

- Ligue o transmissor FM ao isqueiro da sua viatura.
- No seu autorrádio, procure uma frequência de rádio livre
- Manter pressionado o botão  (1). Aparece o número da frequência
- Pressione as teclas (3;7) para ajustar a frequência do autorrádio

1. UTILIZAR O CONETOR USB

- Inserir o conetor USB contendo as músicas MP3/WMA na porta USB (2)
- A música é transmitida automaticamente para o seu autorrádio.

2. UTILIZAR A FUNÇÃO BLUETOOTH®

- Ative a função Bluetooth® do seu dispositivo e emparelhe-o com o “FMCT07” (determinados dispositivos precisam de um código PIN: 0000)
- Após o emparelhamento, a música do seu dispositivo será transmitida para o seu autorrádio
- Em modo de música, em caso de recebimento de uma chamada, o transmissor colocar-se-á automaticamente em modo de chamada
- Pressione uma vez em  (1) para atender e pressione mais uma vez em  (1) para desligar
- Pressione duas vezes em  (1) para rejeitar a chamada
- Para remarcar o número da última chamada, pressione duas vezes em  (1)

3. UTILIZAR A FUNÇÃO AUXILIAR

- Insira um cabo de áudio com conetor de 3,5mm ligado ao seu dispositivo áudio na entrada auxiliar (6)
- Os sinais de áudio do seu dispositivo serão transmitidos por emissor FM para o seu autorrádio

6. DIAGNÓSTICO DE PROBLEMAS

Se acontecerem as situações seguintes, tente adotar uma das soluções especificadas abaixo. Entre em contacto connosco se o problema persistir. Não tentar desmontar o dispositivo nem o reparar. Se o transmissor Bluetooth não funcionar normalmente:

Verificar se o dispositivo está ligado à corrente elétrica.

Em caso de impossibilidade de emparelhar um dispositivo Bluetooth, por exemplo uns auscultadores de smartphone, aproxime o adaptador ou reinicie o mesmo.

PRECISA DE AJUDA?

Conscientes da satisfação dos nossos clientes, colocamo-nos ao seu dispor através do email info@t-nb.com. Para obter dados sobre manutenção, reparação, e diversas outras informações sobre este produto, visite o nosso site em: www.t-nb.com.

RINGRAZIAMENTI

Congratulazioni per l'acquisto e grazie per la fiducia che avete riposto in T'nB. I nostri prodotti sono conformi agli ordinamenti e alle norme vigenti. Consigliamo prima di utilizzare il dispositivo di leggere attentamente le istruzioni e le indicazioni di sicurezza, così come consigliamo di conservare questo manuale.

IMPORTANTI ISTRUZIONI DI SIOREZZA

- Nessuna garanzia può essere applicata in caso di uso improprio.
- T'nB declina ogni responsabilità in caso di mancato rispetto delle istruzioni di sicurezza
- Manipolare il prodotto con precauzione.
- L'alimentazione del dispositivo deve corrispondere alle caratteristiche iniziali previste
- La presa di corrente dei dispositivi elettrici deve essere installata vicino a tali dispositivi e deve essere facilmente accessibile.
- Non posizionare alcun oggetto infiammabile, sostanza esplosiva o oggetto pericoloso vicino al dispositivo.
- Utilizzare, conservare il dispositivo solo in un ambiente la cui temperatura sia tra i 0°C e i 40°C.
- Tenere il dispositivo lontano dalla portata dei bambini.
- Il dispositivo non è progettato per essere utilizzato da persone (bambini compresi) le cui capacità fisiche, o mentali, sono ridotte, o da persone senza esperienza o conoscenza, eccetto se ne possono beneficiare, tramite la mediazione di una persona responsabile della loro sicurezza, monitoraggio o con istruzioni precedenti relative all'uso del dispositivo. préalables concernant l'utilisation de l'appareil.
- Non smontare il dispositivo né tentare di ripararlo o modificarlo da soli..
- Non utilizzare il dispositivo se ha subito urti o danni.
- Per evitare il rischio di scosse elettriche, scollegare il dispositivo dalla fonte di alimentazione e da tutti i dispositivi prima di pulirlo o quando non è in uso.
- Utilizzare solo gli accessori e i connettori forniti in dotazione. L'uso di altro tipo di accessori non previsti a tale scopo rischierebbe di danneggiare il dispositivo in maniera irreparabile.
- Prima della pulizia assicurarsi che il dispositivo sia spento e freddo. Non utilizzare lubrificanti o altri prodotti che potrebbero danneggiare il dispositivo.
- T'nB declina ogni responsabilità in caso di danni derivanti da un uso improprio del prodotto o da un utilizzo con un dispositivo con caratteristiche elettriche incompatibili..
- Salvo indicazioni contrarie, non utilizzare mai i dispositivo sotto la pioggia, in luoghi umidi o vicino a fonti d'acqua.
- Salvo indicazioni contrarie, il prodotto è concepito solo per uso interno.

1. CONTENUTO DEL PACCHETTO

- 1 x FMCT07 Kit hands-free Bluetooth®
- 1 x Manuale d'uso

2. DESCRIZIONE

- 1** Rispondere/Rifiutare/Ricomporre/Play/Pause/ trasmettitore FM (tenere premuto)
- 2** Porta USB 5V/2.1A
- 3** Seguinte/ Frequenza (+)/Volume (+)
- 4** Microfono
- 5** LED mostra numeri
- 6** Ingresso AUX jack 3.5mm
- 7** Precedente/Frequenza (-)/Volume (-)
- 8** Ingresso USB 5V/1.0A

3. SPECIFICITA'


Versione Bluetooth®	V4.2
Frequenza Bluetooth®	2402-2480 MHz
Frequenza FM	87.6-107.8 MHz
Tensione ingresso USB	5V/±0.5
Tensione di ingresso	12-24V
Corrente di uscita	5V/3.1A
Formato musica	MP3/WMA
Chiave USB (Max)	64Go

4. FUNZIONALITA'

- 1- Trasmettere la fonte audio tramite Autoradio grazie alle onde FM
- 2- Il kit hands-free Bluetooth® permette di rispondere, riagganciare, o richiamare l'ultimo numero
- 3- La tecnologia di eliminazione di eco e rumori vi offrono un'esperienza acustica ottimizzata
- 4- Supporto funzione AD2P, sistema stereo HI-FI
- 5- Supporto play musica di una chiave USB
- 6- Alimentazione 12-24V, adatto a tutti i veicoli
- 7- Doppia porta USB con una corrente di 5V/3.1A in uscita
- 8- LED mostra numeri
- 9- Ingresso aux Jack 3.5mm

5. UTILIZZO





Occorre innanzitutto configurare la funzione di trasmissione FM :

- a) Collegare il trasmettitore FM nella presa accendi sigari dell'auto.
- b) Sull'autoradio cercare una frequenza radio libera
- c) Tenere premuto il tasto  (1), appare il numero della frequenza
- d) Premere sui tasti (3 ;7) per regolare la frequenza dell'autoradio

1. UTILIZZARE IL CONNETTORE USB

- a) Inserire il connettore USB che contiene la musica MP3/WMA nell'ingresso USB (2)
- b) La musica è trasmessa in automatico all'autoradio.

2. UTILIZZARE LA FUNZIONE BLUETOOTH®

- a) Attivare la funzione Bluetooth® del dispositivo e collegare a « FMCT07 » (alcuni dispositivi necessitano del codice PIN: 0000)
- b) Dopo il collegamento, la musica del dispositivo sarà trasmessa all'autoradio
- c) In modalità musica, in caso di chiamata in arrivo, il trasmettitore andrà automaticamente in modalità chiamata
- d) Premere una volta su  (1) per rispondere, e premere un'altra volta su  (1) per riagganciare
- e) Premere due volte su  (1) per rifiutare una chiamata in arrivo
- f) Per ricomporre l'ultimo numero, premere due volte su  (1)

3. UTILIZZARE LA FUNZIONE AUX

- a) Inserire il cavo audio jack 3.5mm del proprio dispositivo audio nell'ingresso aux (6)
- b) I segnali audio del proprio dispositivo saranno trasmessi dall'emettitore FM all'autoradio

6. RISOLUZIONE PROBLEMI

In caso di presentasse uno dei seguenti problemi, provare una delle seguenti soluzioni. Contattaci se il problema persiste. Non provare a smontare il dispositivo o a ripararlo da soli. Se l'adattatore audio Bluetooth non funziona normalmente:

Verificare che il dispositivo sia sotto tensione

In caso non si riesca a collegare a un dispositivo Bluetooth ad esempio delle cuffie smartphone, avvicinarlo all'adattatore o riavviare quest'ultimo.

OCCORRE AIUTO?

Ci teniamo affinché i nostri clienti siano soddisfatti, potete contattarci a info@t-nb.com. Per manutenzione, risoluzione problemi del dispositivo, info varie sul prodotto, consultare il nostro sito Internet: www.t-nb.com.

Wir gratulieren Ihnen zu diesem Kauf und danken Ihnen für Ihr Vertrauen in T'nB. Unsere Artikel entsprechen den geltenden Normen und Bestimmungen. Vor Nutzung dieses Gerätes empfehlen wir Ihnen, die Bedienungsanleitung und Sicherheitshinweise aufmerksam durchzulesen und diese Anleitung aufzubewahren.

WICHTIGE WARNHINWEISE

- Bei missbräuchlicher Verwendung kann keine Garantie übernommen werden.
- T'nB lehnt jede Verantwortung bei Nichtbeachtung der Sicherheitshinweise ab.
- Behandeln Sie das Produkt mit Sorgfalt.
- Die Spannungsversorgung Ihres Geräts muss den ursprünglich geplanten Eigenschaften entsprechen.
- Die Steckdose des elektrischen Geräts muss in der Nähe des Geräts installiert werden und leicht zugänglich sein.
- Stellen Sie keine brennbaren Gegenstände, explosive Stoffe oder gefährliche Gegenstände in die Nähe Ihres Geräts.
- Verwenden und lagern Sie Ihr Gerät nur in einer Umgebung, in der die Temperatur zwischen 0°C und 40°C liegt.
- Bewahren Sie Ihr Gerät außerhalb der Reichweite von Kindern auf.
- Dieses Gerät ist nicht dafür bestimmt, durch Personen (einschließlich Kinder) mit eingeschränkten physischen, sensorischen oder geistigen Fähigkeiten oder mangels Erfahrung oder mangels Wissen benutzt zu werden, es sei denn, sie werden durch eine für ihre Sicherheit zuständige Person beaufsichtigt oder erhalten von ihr Anweisungen, wie das Gerät zu benutzen ist.
- Nehmen Sie Ihr Gerät nicht auseinander und versuchen Sie nicht, es selbst zu reparieren oder zu verändern.
- Verwenden Sie Ihr Gerät nicht, wenn es Stößen oder Beschädigungen ausgesetzt war.
- Um die Gefahr eines Stromschlags zu vermeiden, trennen Sie Ihr Gerät vor der Reinigung oder bei Nichtgebrauch von der Stromversorgung und von allen Geräten.
- Verwenden Sie nur das mitgelieferte Zubehör und die Stecker. Die Verwendung eines anderen, nicht dafür vorgesehenen Zubehörs kann zu irreparablen Schäden an Ihrem Gerät führen.
- Vergewissern Sie sich vor der Reinigung, dass das Gerät ausgeschaltet und kalt ist. Verwenden Sie kein Schmiermittel oder jegliche Produkte, die das Gerät beschädigen könnten.
- T'nB übernimmt keine Verantwortung für Schäden, die durch den Missbrauch des Produkts oder die Verwendung mit einem Gerät mit inkompatiblen elektrischen Eigenschaften entstehen.
- Wenn nicht anders angegeben, verwenden Sie Ihr Gerät niemals im Regen, an feuchten Orten oder in der Nähe von Wasser.
- Wenn nicht anders angegeben, ist dieses Produkt nur für die Verwendung in Innenräumen vorgesehen.

1. INHALT DER VERPACKUNG

- 1 x Bluetooth® Freisprecheinrichtung FMCT07
- 1 x Gebrauchsanleitung

2. BESCHREIBUNG

- 1 Antworten/Ablehnen/Wiederwahl/Spielen/Pause/FM-Sender (gedrückt bleiben)
- 2 USB-Anschluss 5V/2.1A
- 3 Nächstes/ Frequenz (+)/Lautstärke (+)
- 4 Micro
- 5 LED-Nummernanzeige
- 6 Hilfseingangsbuchse 3.5mm
- 7 Voriges/Frequenz (-)/Lautstärke (-)
- 8 USB-Anschluss 5V/1.0A

3. SPEZIFITÄTEN


Bluetooth® Version	V4.2
Bluetooth® Frequenz	2402-2480 MHz
FM Frequenz	87.6-107.8 MHz
USB-Anschlussspannung	5V/±0.5
Eingangsspannung	12-24V
Ausgangsspannung	5V/3.1A
Musikformat	MP3/WMA
USB-Stick (Max)	64 Go

4. FUNKTIONALITÄTEN

- 1- Überträgt Ihre Audioquelle über FM-Wellen an Ihr Autoradio
- 2- Mit der Bluetooth®-Freisprecheinrichtung können Sie einen Anruf annehmen, auflegen oder erneut wählen
- 3- Echo- und Rauschunterdrückungstechnologien bieten Ihnen ein optimiertes Klangerlebnis
- 4- Funktionsunterstützung AD2P, Stereo HI-FI-System
- 5- Die Freisprecheinrichtung spielt Musik von einem USB-Stick ab.
- 6- 12-24V Netzteil, geeignet für alle Fahrzeuge
- 7- Dualer USB-Anschluss mit 5V/3,1A Ausgangsstrom
- 8- LED-Nummernanzeige
- 9- Hilfseingangsbuchse 3,5 mm

5. GEBRAUCH





Sie müssen zunächst die FM-Übertragungsfunktion konfigurieren:

- Schließen Sie den FM-Sender an die Zigarrenanzünder Ihres Autos an
- Suchen Sie im Autoradio nach einer freien Funkfrequenz
- Halten Sie den Knopf  (1) gedrückt: die Nummer der Frequenz erscheint
- Drücken Sie auf die Tasten (3; 7), um die Autoradiofrequenz einzustellen

1. VERWENDEN SIE DEN USB-ANSCHLUSS

- Stecken Sie den USB-Anschluss mit der MP3/WMA-Musik in den USB-Anschluss (2)
- Die Musik wird automatisch an Ihr Autoradio übertragen

2. VERWENDEN SIE DIE BLUETOOTH®-FUNKTION

- Aktivieren Sie die Bluetooth®-Funktion Ihres Gerätes und koppeln Sie es mit „FMCT07“ (einige Geräte benötigen einen PIN-Code: 0000)
- Nach dem Koppeln wird automatisch die Musik an Ihr Autoradio übertragen
- Im Musikmodus wechselt der Sender bei einem eingehenden Anruf automatisch in den Anrufmodus.
- Drücken Sie einmal auf  (1), um zu antworten und erneut auf  (1), um aufzulegen
- Drücken Sie zweimal auf  (1), um den eingehenden Anruf abzulehnen
- Zur Wahlwiederholung drücken Sie zweimal auf  (1)

3. DIE HILFSFUNKTION BENUTZEN

- Stecken Sie Ihr an Ihr Audiogerät angeschlossenes 3,5-mm-Audiokabel in den Hilfseingang (6)
- Die Audiosignale von Ihrem Gerät werden vom FM-Sender an Ihr Autoradio übertragen

6. PROBLEMDIAGNOSE

Wenn Sie eines der folgenden Probleme haben, versuchen Sie, eine der folgenden Lösungen. Kontaktieren Sie uns bitte, wenn das Problem weiterbesteht. Versuchen Sie nicht das Gerät auseinanderzunehmen oder es selbst zu reparieren. Wenn der Bluetooth-Sender nicht normal funktioniert:

Überprüfen Sie, ob das Gerät unter Spannung steht.

Wenn es nicht möglich ist, ein Bluetooth-Gerät, wie beispielsweise ein Bluetooth-Headset, zu koppeln, bringen Sie es näher an den Adapter heran oder starten Sie ihn neu.

BRAUCHEN SIE HILFE?

Wir sind um die Zufriedenheit unserer Kunden bemüht und Sie haben die Möglichkeit, uns unter info@t-nb.com zu kontaktieren. Wartung, Fehlerbehebung, verschiedene Informationen zu diesem Produkt, siehe unsere Website: www.t-nb.com.

ONS DANKWOORD

Gefeliciteerd met uw aankoop en bedankt voor het vertrouwen dat u aan T'nB schenkt. Onze producten zijn conform de van kracht zijnde regelgevingen en normen. Wij adviseren u deze handleiding en de voorschriften vóór het gebruik van dit toestel aandachtig te lezen en deze handleiding te bewaren.

BELANGRIJKE VEILIGHEIDSVOORSCHRIFTEN

- Bij oneigenlijk gebruik van dit product kan er geen garantie worden verleend.
- T'nB wijst alle aansprakelijkheid af in geval van niet-naleving van de veiligheidsinstructies.
- Ga zorgvuldig om met het product.
- De elektrische voeding van uw apparaat moet overeenstemmen met de oorspronkelijk voorziene kenmerken
- Het stopcontact van elektrische uitrustingen moet in de nabijheid van deze uitrustingen geïnstalleerd worden en gemakkelijk toegankelijk zijn.
- Plaats geen ontvlambare voorwerpen, explosieve stoffen of gevaarlijke voorwerpen in de buurt van uw apparaat.
- Gebruik en berg uw apparaat alleen op in een omgeving waar de temperatuur tussen 0°C en 40°C ligt.
- Houd uw apparaat buiten het bereik van kinderen.
- Dit apparaat is niet bestemd voor gebruik door personen (inclusief kinderen) met verminderde fysieke, zintuiglijke of mentale vermogens, of personen zonder ervaring of kennis, tenzij zij onder toezicht staan of voorafgaand instructies hebben gekregen over het gebruik van het apparaat van een persoon die verantwoordelijk is voor hun veiligheid.
- Haal uw apparaat niet uit elkaar en probeer het niet zelf te repareren of aan te passen.
- Gebruik uw apparaat niet als het een schok of schade heeft opgelopen.
- Om het risico op elektrische schokken te vermijden, dient u uw apparaat van de voedingsbron en van alle apparaten los te koppelen voordat u het reinigt of indien u het niet gebruikt.
- Gebruik alleen de bijgeleverde accessoires en connectoren. Het gebruik van enig ander type accessoire dat niet voor dit doel is bedoeld, kan onherstelbare schade aan uw apparaat veroorzaken.
- Zorg ervoor dat het apparaat uitgeschakeld en afgekoeld is voordat u het reinigt. Gebruik geen smeermiddelen of andere producten die het apparaat kunnen beschadigen.
- T'nB wijst elke aansprakelijkheid af voor schade in verband met oneigenlijk gebruik van het product of gebruik met een apparaat met niet-compatibele elektrische eigenschappen.
- Tenzij anders vermeld, gebruik uw apparaat nooit in de regen, op vochtige plaatsen of in de buurt van water.
- Tenzij anders vermeld, is dit product alleen bedoeld voor gebruik binnenshuis.

1. INHOUD VAN DE VERPAKKING

- 1 x FMCT07 Handenvrije bluetooth®-kit
- 1 x Gebruikshandleiding

2. BESCHRIJVING

- 1 Beantwoorden/Afwijzen/Opnieuw vormen/Afspelen /Pauze/ FM-transmitter (lang drukken)
- 2 USB 5V/2.1A-poort
- 3 Volgende / Frequentie (+)/Volume (+)
- 4 Micro
- 5 Led nummerweergave
- 6 AUX ingangsjack 3,5mm
- 7 Vorige /Frequentie (-)/Volume (-)
- 8 USB 5V/1.0A-poort

3. EIGENSCHAPPEN

Bluetooth®-versie	V4.2
Bluetooth®-frequentie	2402-2480 MHz
FM-frequentie	87.6-107.8 MHz
Spanning USB-poort	5V/±0.5
Ingangsspanning	12-24V
Uitgangsstroom	5V/3.1A
Muziekformaat	MP3/WMA
USB-sleutel (Max)	64Gb

4. FUNCTIONALITEITEN

- 1- Zet uw audiobron over op uw autoradio dankzij de FM-golven
- 2- Met de handenvrije bluetoothkit kunt u een oproep beantwoorden, inhaken, of het laatste nummer opnieuw vormen
- 3- De echo- en geluidsdempingstechnologieën bieden u een optimale luisterervaring
- 4- Ondersteuningsfunctie AD2P, Hi-Fi stereosysteem
- 5- De ondersteuning speelt muziek af van een USB-sleutel
- 6- Voeding 12-24V, aangepast aan alle voertuigen
- 7- Dubbele USB-poort met een uitgangsstroom van 5V/3.1A
- 8- Led nummerweergave
- 9- Ingang aux. jack 3,5mm

5. GEBRUIK





U moet eerst de FM-overdrachtsfunctie configureren:

- Sluit de FM-transmitter aan op de sigarenaansteker van uw wagen.
- Op uw autoradio zoekt u een vrije radiofrequentie.
- Blijf de knop  (1) indrukken, het frequentienummer verschijnt
- Druk op de toetsen (3 ;7) om de autoradiofrequentie af te stellen

1. GEBRUIK DE USB-CONNECTOR

- Steek de USB-connector die MP3/WMA-muziek bevat in de USB-poort (2)
- De muziek wordt automatisch naar uw autoradio overgemaakt.

2. GEBRUIK DE BLUETOOTH®-FUNCTIE

- Activeer de bluetooth®-functie van uw toestel en pair het met "FMCT07" (sommige toestellen vragen een pincode: 0000)
- Na het paren zal de muziek van uw toestel naar uw autoradio worden overgemaakt
- In de muziekmodus zal de transmitter in geval van een binnenkomende oproep automatisch in de oproepmodus gaan staan
- Druk eenmaal op  (1) om te antwoorden en druk nogmaals op  (1) om in te haken
- Druk tweemaal op  (1) om de binnenkomende oproep te weigeren
- Om het laatste nummer opnieuw te vormen, drukt u tweemaal op  (1)

3. DE AUX-FUNCTIE GEBRUIKEN

- Steek uw audiokabel Jack 3,5mm verbonden met uw audiotoestel in de aux ingang (6)
- De audiosignalen van uw toestel worden door de FM-zender naar uw autoradio overgemaakt

6 DIAGNOSTIEK VAN DE PROBLEMEN

In geval van onderstaande problemen probeert u een van onderstaande oplossingen toe te passen. Gelieve ons te contacteren wanneer het probleem aanhoudt. Probeer niet het toestel uiteen te halen of het zelf te herstellen.

Wanneer de bluetoothtransmitter niet normaal werkt:

Ga na of het toestel onder spanning staat.

Wanneer het onmogelijk is een bluetoothtoestel, bijvoorbeeld een smartphone hoofdtelefoon te paren, brengt u het dichterbij de adapter of start u deze laatste opnieuw.

HULP NODIG?

Wij willen tevreden klanten, daarom kunt u ons contacteren op info@t-nb.com. Onderhoud, depannage, diverse informatie over dit product: raadpleeg onze website: www.t-nb.com.

NASZE PODZIĘKOWANIA

Gratulujemy zakupu i dziękujemy za zaufanie, jakim obdarzacie Państwo T'nB. Nasze produkty są zgodne z obowiązującymi przepisami i normami. Przed użyciem tego urządzenia zalecamy uważne przeczytanie instrukcji i instrukcji dotyczącej bezpieczeństwa oraz zachowanie niniejszej instrukcji.

WAŻNE INSTRUKCJE BEZPIECZEŃSTWA

- W przypadku niewłaściwego użycia nie można zastosować żadnej gwarancji.
- T'nB nie ponosi żadnej odpowiedzialności w przypadku nieprzestrzegania instrukcji bezpieczeństwa
- Ostrożnie obchodzić się z produktem.
- Zasilanie urządzenia musi odpowiadać pierwotnie przewidzianej charakterystyce
- Gniazdko elektryczne dla sprzętu elektrycznego musi być zainstalowane w pobliżu tego sprzętu i być łatwo dostępne.
- W pobliżu urządzenia nie należy umieszczać żadnych łatwopalnych przedmiotów, materiałów wybuchowych ani niebezpiecznych przedmiotów.
- Używaj i przechowuj urządzenie tylko w środowisku o temperaturze od 0 °C do 40 °C.
- Trzymaj urządzenie poza zasięgiem dzieci.
- To urządzenie nie jest przeznaczone do użytku przez osoby (w tym dzieci) o ograniczonych zdolnościach fizycznych, sensorycznych lub umysłowych ani przez osoby bez doświadczenia lub wiedzy chyba że skorzystały one, za pośrednictwem osoby odpowiedzialnej za ich bezpieczeństwo, z nadzoru lub wcześniejszej instrukcji dotyczącej użytkowania urządzenia.
- Nie demontuj urządzenia, nie próbuj go naprawiać ani modyfikować samodzielnie.
- Nie używaj urządzenia, jeśli zostało wstrząśnięte lub uszkodzone.
- Aby uniknąć ryzyka porażenia prądem elektrycznym, odłącz urządzenie od głównego źródła zasilania i od dowolnego urządzenia przed jego czyszczeniem lub gdy nie jest używane.
- Należy używać wyłącznie dostarczonych akcesoriów i złączy. Stosowanie akcesoriów innego typu, które nie są przeznaczone do tego celu, może spowodować nieodwracalne uszkodzenie urządzenia.
- Przed czyszczeniem upewnić się, że urządzenie jest wyłączone i zimne. Nie używaj smarów ani innych produktów, które mogą uszkodzić urządzenie.
- T'nB nie ponosi żadnej odpowiedzialności w przypadku szkód wynikających z niewłaściwego użytkowania produktu lub użycia z urządzeniem o niezgodnych właściwościach elektrycznych.
- O ile nie określono inaczej, nigdy nie używaj urządzenia podczas deszczu, w wilgotnych miejscach lub w pobliżu punktów wodnych.
- O ile nie określono inaczej, ten produkt jest przeznaczony wyłącznie do użytku w pomieszczeniach.

1. ZAWARTOŚĆ OPAKOWANIA

- 1 x FMCT07 Bluetooth® Zestaw głośnomówiący
- 1 x instrukcja obsługi

2. OPIS

- 1 Odpowiedz / Odrzuć / Powtórz / Play / Pauza / nadajnik FM (przytrzymaj naciśnięty przycisk)
- 2 Port USB 5V/2.1A
- 3 Następne / Częstotliwość (+) / Głośność (+)
- 4 Mikro
- 5 Wyświetlacz numeru LED
- 6 wejście AUX 3,5 mm jack
- 7 Poprzedni / Częstotliwość (-) / Głośność (-)
- 8 Port USB 5V / 1,0A

3. SPECYFIKACJE


Bluetooth®-versie	V4.2
Bluetooth®-frequentie	2402-2480 MHz
FM-frequentie	87.6-107.8 MHz
Spanning USB-poort	5V/±0.5
Ingangsspanning	12-24V
Uitgangsstroom	5V/3.1A
Muziekformaat	MP3/WMA
USB-sleutel (Max)	64Gb

4. FUNKCJE

- 1- Przesyła źródło dźwięku do radia samochodowego dzięki falom FM
- 2- Zestaw głośnomówiący Bluetooth® umożliwia odbieranie, kończenie połączenia lub ponowne wybieranie ostatniego połączenia
- 3- Technologie tłumienia echa i hałasu zapewniają lepsze wrażenia dźwiękowe
- 4- Obsługa funkcji AD2P, stereofoniczny system stereo
- 5- Urządzenie odtwarza muzykę z klucza USB
- 6- Zasilanie 12-24 V, odpowiednie dla wszystkich pojazdów
- 7- Podwójny port USB z prądem wyjściowym 5 V / 3,1 A.
- 8- Wyświetlacz numerów - LED
- 9- Pomocnicze wejście Jack 3,5 mm

5. UŻYTKOWANIE





Najpierw należy skonfigurować funkcję transmisji FM:

- a) Podłącz nadajnik FM do gniazda zapalniczki samochodowej.
- b) W radiu samochodowym wyszukaj wolną częstotliwość radiową
- c) Przytrzymaj przycisk  (1), pojawi się numer częstotliwości
- d) Naciśnij przyciski (3 ;7) aby dostosować do częstotliwości radia samochodowego

1. KORZYSTANIE ZE ZŁĄCZA USB

- a) Włóż złącze USB zawierające muzykę MP3 / WMA do portu USB (2)
- b) Muzyka jest automatycznie przesyłana do radia samochodowego.

2. KORZYSTANIE Z FUNKCJI BLUETOOTH®

- a) Aktywuj funkcję Bluetooth® urządzenia i sparuj ją z „FMCT07” (niektóre urządzenia wymagają kodu PIN: 0000)
- b) Po sparowaniu, muzyka z urządzenia zostanie przesłana do radia samochodowego
- c) W trybie muzycznym, w przypadku przychodzącego połączenia, nadajnik automatycznie przejdzie w tryb połączenia
- d) Naciśnij raz  (1), aby odebrać, i ponownie naciśnij  (1), aby się rozłączyć
- e) Naciśnij dwukrotnie  (1), aby odrzucić przychodzące połączenie
- f) Aby ponownie wybrać numer ostatniego połączenia, naciśnij dwukrotnie  (1)

3. KORZYSTANIE Z FUNKCJI POMOCNICZEJ

- a) Włóż kabel audio 3,5 mm dołączony do urządzenia audio do wejścia pomocniczego (6)
- b) Sygnały audio z urządzenia zostaną przesłane przez nadajnik FM do radia samochodowego

6. DIAGNOZA PROBLEMÓW

W przypadku wystąpienia któregoś z poniższych problemów spróbuj zastosować jedno z poniższych rozwiązań. Skontaktuj się z nami, jeśli problem będzie się powtarzał. Nie próbuj demontować urządzenia ani naprawiać go samodzielnie. Jeśli nadajnik Bluetooth nie działa normalnie:

Sprawdź, czy urządzenie jest włączone.

Jeśli nie można sparować urządzenia Bluetooth, takiego jak zestaw słuchawkowy smartfona, przenieś go bliżej adaptera lub uruchom ponownie adapter.

POTRZEBUJESZ POMOCY?

W trosce o zadowolenie naszych klientów, masz możliwość kontaktu z nami na info @ t-nb. com. Konserwacja, rozwiązywanie problemów, różne informacje na temat tego produktu, odwiedź naszą stronę internetową: www.t-nb.com.

Поздравления за вашата покупка, благодарим за доверието към T'nB. Нашите продукти съответстват на действащата законодателна уредба и норми. Съветваме ви преди да използвате продукта, да прочетете внимателно инструкциите и указанията за безопасност, както и да съхранявате тази инструкция.

ВАЖНИ УКАЗАНИЯ ЗА БЕЗОПАСНОСТ

- Гаранцията не важи в случай на неправилна употреба.
- T'n B не носи отговорност за случаите на неспазване на указанията за безопасност.
- Използвайте продукта с повишено внимание.
- Захранването на вашето устройство трябва да съответства на първоначално предвидените характеристики.
- Захранващият контакт на електрическото оборудване трябва да бъде инсталиран в близост до него и да бъде лесно достъпен.
- Не поставяйте възпламеними предмети, експлозивни вещества или опасни предмети в близост до вашето устройство.
- Използвайте и съхранявайте вашето устройство само в среда с температура от 0°C до 40°C.
- Пазете от деца.
- Този продукт не е подходящ за употреба от лица (включително деца), чиито физически, сетивни или ментални способности са ограничени или от лица, които нямат опит или познания, освен в случаите, в които те са под надзора на лицето, отговорно за тяхната безопасност или са получили инструкции относно употребата на устройството.
- Не разглобявайте устройството и не се опитвайте да го модифицирате или поправяте сами.
- Не използвайте устройството, ако той е претърпяло удар или повреда.
- За да избегнете всякакъв риск от токов удар, изключете вашето устройство от главното електрическо захранване преди да го почистите или когато не го използвате.
- Използвайте единствено предоставените аксесоари и свързващи елементи. Използването на всякакъв друг вид аксесоар, който не е предвиден за тази цел, би могло да повреди безвъзвратно вашето устройство.
- Преди да пристъпите към почистване уверете се, че устройството е изключено и не е загоряло. Не използвайте смазващо вещество или друг продукт, който би могъл да го повреди.
- T'nB не носи никаква отговорност за случаите на повреда на устройството поради неправилно използване или използването му при несъответстващи електрически характеристики.
- Освен ако не бъде изрично указано, никога не използвайте устройството при дъжд, на влажни места или в близост до воден източник.
- Освен ако не бъде изрично указано продуктът е предназначен за употреба в затворено помещение.
- В случай, че продуктът е безжичен, моля, не го оставяйте в близост до кредитни карти или други носители са съхранение на данни.
- Избягвайте използването на безжичните устройства в близост до източници на съпътстващи интерференции, като например захранващи кабели, микровълнови фурни, флуоресцентни лампи, безжични видеокамери и безжични стационарни телефони.
- За да се подобрява качеството и интензивността на безжичния сигнал, намалете броя активни устройства, функциониращи на същата безжична честотна лента.

1. СЪДЪРЖАНИЕ НА ОПАКОВКАТА

1 FMCT07 Bluetooth® комплект свободни ръце
1 Ръководство за употреба

2. ОПИСАНИЕ

- 1 Отговор/Отхвърляне/Повторно набиране/Възпроизвеждане/
Пауза/FM предавател (натиснете продължително)
- 2 USB порт 5V/2.1A
- 3 Следващ/Честота (+)/Сила на звука (+)
- 4 Микрофон
- 5 LED индикатор на цифрите
- 6 AUX вход жак 3.5mm
- 7 Предишен/Честота (-)/Сила на звука (-)
- 8 USB порт 5V/1.0A

3. СПЕЦИФИКАЦИИ


Bluetooth® версия	V4.2
Bluetooth® честота	2402-2480 MHz
FM честота	87.5-108.0 MHz
Напрежение на USB порт	5V/±0.5
Входно напрежение	12-24V
Изходен ток	5V/3.1A
Музикален формат	MP3/WMA
USB стик (макс.)	64Go

4. ФУНКЦИИ

- 1- Прехвърля аудио източника към радиото в автомобила чрез FM вълни
- 2- Bluetooth® комплектът свободни ръце Ви позволява да отговаряте, завършвате повикване или да набирате последното повикване
- 3- Технологиите за потискане на ехото и шума осигуряват оптимизирано ниво на звук
- 4- Поддръжка на функции AD2P, стерео HI-FI система
- 5- Поддръжка на възпроизвеждането на музика от USB стик
- 6- 12-24V захранване, подходящо за всички превозни средства
- 7- Двоен USB порт с ток при изхода 5V/3,1A
- 8- LED индикатор на цифрите
- 9- Допълнителен вход жак 3,5mm

5. УПОТРЕБА




Първо трябва да конфигурирате функцията за FM предаване:

- Включете FM предавателя в гнездото на запалката на автомобила.
- От радиото на автомобила си потърсете свободна радио честота
- Натиснете продължително бутон:  (1), появява се номерът на честотата
- Натиснете клавиши (3; 7), за да настроите честотата на радиото

1. ИЗПОЛЗВАЙТЕ USB КОНЕКТОРА

- Поставете USB конектора с MP3/WMA музика в USB порт (2)
- Музиката се предава автоматично към радиото на автомобила.

2. ИЗПОЛЗВАНЕ НА ФУНКЦИЯТА BLUETOOTH®

- Активирайте Bluetooth® функцията на устройство и го свържете с „FMCT07“ (някои устройства изискват PIN: 0000)
- След сдвояването музиката от устройството Ви ще се прехвърли към радиото на автомобила
- При входящо повикване в режим музика предавателят автоматично ще премине в режим на повикване
- Натиснете  (1) веднъж, за да отговорите и натиснете отново  (1), за да затворите
- Натиснете  (1) два пъти, за да отхвърлите входящо повикване
- За да наберете повторно номера на последното повикване, натиснете два пъти  (1)

3. ИЗПОЛЗВАНЕ НА ДОПЪЛНИТЕЛНАТА ФУНКЦИЯ

- Поставете аудио кабела с 3,5 mm жак, свързан към аудиоустройството, към допълнителния вход (б)
- Аудио сигналите от устройството Ви ще бъдат предадени от FM предавателя към радиото на автомобила

6. ДИАГНОСТИКА НА ПРОБЛЕМИТЕ

В случай на някой от посочените по-долу проблеми, опитайте да приложите някое от следните решения. Свържете се с нас, ако проблемът продължава. Не се опитвайте да разглобявате устройството или да го ремонтирате сами. Ако Bluetooth предавателят не работи нормално: Проверете дали устройството е включено.

Ако не е възможно да сдвоите Bluetooth устройство, като например слушалки за смартфон, преместете го по-близо до адаптера или рестартирайте адаптера.

ИМАТЕ ЛИ НУЖДА ОТ ПОМОЩ?

Тъй като много държим на удовлетвореността на клиентите ни, можете да се свържете с нас на info@t-nb.com. За информация относно поддръжката, отстраняването на неизправности, други сведения за този продукт, посетете нашия интернет адрес: www.t-nb.com.